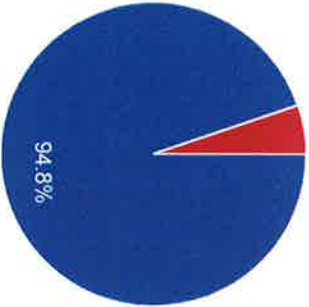
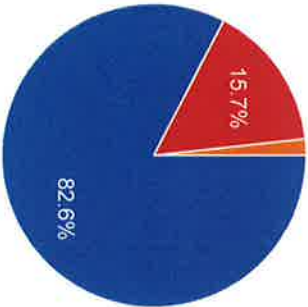
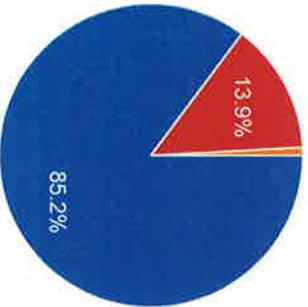
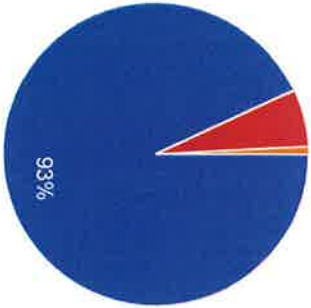

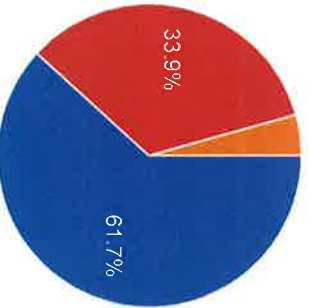


和田幼稚園保護者アンケート 集計結果

<p>Q.1 お子さんは幼稚園に楽しく通えますか</p>		 <ul style="list-style-type: none"> <li>● そう思う</li> <li>● どちらとも...</li> </ul>
<p>回答数 そう思う:109 どちらともいえない:6</p>		
<p>Q.2 教育方針をわかりやすく伝えている</p>		 <ul style="list-style-type: none"> <li>● そう思う</li> <li>● どちらとも...</li> <li>● そう思わない</li> </ul>
<p>回答数 そう思う:95 どちらともいえない:18 そう思わない:2</p>		
<p>Q.3 一人ひとりの子どもを大切にしよう としていることが感じられますか</p>		 <ul style="list-style-type: none"> <li>● そう思う</li> <li>● どちらとも...</li> <li>● そう思わない</li> </ul>
<p>回答数 そう思う:98 どちらともいえない:16 そう思わない:1</p>		

和田幼稚園保護者アンケート 集計結果

<p>Q.4 命の大切さや社会のルールを守る態度を育てようとしている</p>	
<p>回答数 そう思う:107 どちらともいえない:7 そう思わない:1</p>	 <ul style="list-style-type: none"> <li>● そう思う</li> <li>● どちらとも...</li> <li>● そう思わない</li> </ul>
<p>Q.5 子どもに良い習慣や態度が身につくようにしている</p>	
<p>回答数 そう思う:112 どちらともいえない:2 そう思わない:1</p>	 <ul style="list-style-type: none"> <li>● そう思う</li> <li>● どちらとも...</li> <li>● そう思わない</li> </ul>
<p>Q.6 家庭への連絡や保護者の方への連携が積極的に行われている</p>	
<p>回答数 そう思う:71 どちらともいえない:39 そう思わない:5</p>	 <ul style="list-style-type: none"> <li>● そう思う</li> <li>● どちらとも...</li> <li>● そう思わない</li> </ul>

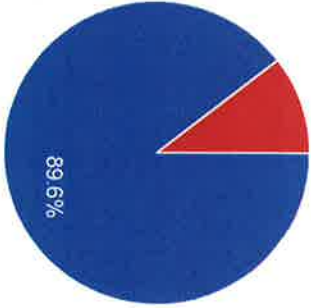
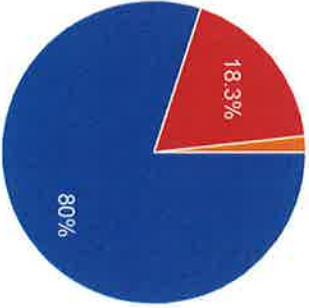
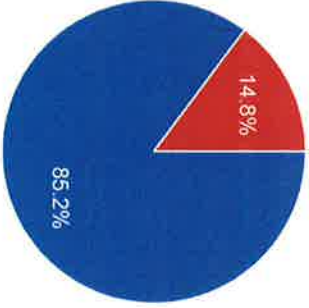
和田幼稚園保護者アンケート 集計結果

<p>Q.7 幼稚園から出る文書やメールはわかりやすいですか</p>	<p>● そう思う ● どちらとも... ● そう思わない</p>
<p>回答数 そう思う:59 どちらともいえない:48 そう思わない:8</p>	
<p>Q.8 幼稚園職員(担任)や幼稚園に気軽に相談できていますか</p>	<p>● そう思う ● どちらとも... ● そう思わない</p>
<p>回答数 そう思う:89 どちらともいえない:25 そう思わない:1</p>	
<p>Q.9 子どもの心身の健康や発達のお悩みなどを気軽に相談できていますか</p>	<p>● そう思う ● どちらとも... ● そう思わない</p>
<p>回答数 そう思う:83 どちらともいえない:31 そう思わない:1</p>	

## 和田幼稚園保護者アンケート 集計結果

<p>Q.10 保育を参観する回数が適切である</p>													
<p>回答数            そう思う:65            どちらともいえない:34            そう思わない:16</p>	<table border="1"> <thead> <tr> <th>Category</th> <th>Count</th> <th>Percentage</th> </tr> </thead> <tbody> <tr> <td>そう思う</td> <td>65</td> <td>56.5%</td> </tr> <tr> <td>どちらともいえない</td> <td>34</td> <td>29.6%</td> </tr> <tr> <td>そう思わない</td> <td>16</td> <td>13.9%</td> </tr> </tbody> </table>	Category	Count	Percentage	そう思う	65	56.5%	どちらともいえない	34	29.6%	そう思わない	16	13.9%
Category	Count	Percentage											
そう思う	65	56.5%											
どちらともいえない	34	29.6%											
そう思わない	16	13.9%											
<p>Q.11            保育者は子どもたちにわかりやすい保育をしている</p>	<table border="1"> <thead> <tr> <th>Category</th> <th>Count</th> <th>Percentage</th> </tr> </thead> <tbody> <tr> <td>そう思う</td> <td>101</td> <td>87.8%</td> </tr> <tr> <td>どちらともいえない</td> <td>14</td> <td>12.2%</td> </tr> </tbody> </table>	Category	Count	Percentage	そう思う	101	87.8%	どちらともいえない	14	12.2%			
Category	Count	Percentage											
そう思う	101	87.8%											
どちらともいえない	14	12.2%											
<p>Q.12            幼稚園を通して子どもの成長が伝わってきますか</p>	<table border="1"> <thead> <tr> <th>Category</th> <th>Count</th> <th>Percentage</th> </tr> </thead> <tbody> <tr> <td>そう思う</td> <td>113</td> <td>98.3%</td> </tr> <tr> <td>どちらともいえない</td> <td>2</td> <td>1.7%</td> </tr> </tbody> </table>	Category	Count	Percentage	そう思う	113	98.3%	どちらともいえない	2	1.7%			
Category	Count	Percentage											
そう思う	113	98.3%											
どちらともいえない	2	1.7%											
<p>回答数            そう思う:113            どちらともいえない:2</p>													

和田幼稚園保護者アンケート 集計結果

<p>Q.13 保育室や園全体に子どもの活動や季節に合った保育の工夫が感じられますか</p>	 <p>● そう思う ● どちらとも...</p>
<p>回答数 そう思う:103 どちらともいえない:12</p>	
<p>Q.14 幼稚園での怪我や問題が起きたときは丁寧に状況を説明していますか</p>	 <p>● そう思う ● どちらとも... ● そう思わない</p>
<p>回答数 そう思う:92 どちらともいえない:21 そう思わない:2</p>	
<p>Q.15 地震や火災や外部からの不審者の侵入に対して安全対策を行っている</p>	 <p>● そう思う ● どちらとも...</p>
<p>回答数 そう思う:98 どちらともいえない:17</p>	